

DOMOWA BIBLIOTECZKA

Nr 3 29 kwietnia 2020 gazetka internetowa dla uczniów ZPO im. Unii Europejskiej w Boronowie

W numerze:

Z lekturą za pan brat :

Krzyżówka czytelnicza dla klas 1-3 (Krzyżówka sprawdzająca wiedzę o książce)

Krzyżówka czytelnicza dla klas 4-8 (Adam Mickiewicz, *Pan Tadeusz*)

Warto przeczytać :

Recenzja książki Hanny Ożogowskiej *Dziewczyna i chłopak, czyli heca na 14 fajerek*

Konkursy biblioteki szkolnej :

Przedstawienie wyników konkursów bibliotecznych

Akcja biblioteki szkolnej: *Książka, której nigdy nie zapomnę*

I wiele więcej.....

Drodzy Czytelnicy!

Maj jest szczególnym miesiącem w historii Polski- w pierwszych trzech dniach obchodzone są trzy ważne święta: Międzynarodowe Święto Pracy (1 maja), Dzień Flagi Rzeczypospolitej Polskiej (2 maja) i Święto Konstytucji 3 Maja. W związku z tym w gazetce przypominam historię świąt majowych oraz zasady eksponowania flagi narodowej.

23 kwietnia obchodzony jest Światowy Dzień Książki i Praw Autorskich, dlatego wyjątkowo jedna z krzyżówek związana jest tematycznie właśnie z książką. Zachęcam do sprawdzenia swojej wiedzy o książce.

Poza tym w dzisiejszym numerze przedstawiam wyniki konkursów bibliotecznych, na które już z pewnością niecierpliwie czekacie.

Życzę miłej lektury i zachęcam do aktywnej współpracy przy redagowaniu gazetki!

R.A.

Z LEKTURĄ ZA PAN BRAT

Adam Mickiewicz, *Pan Tadeusz*

1.									
2.									
3.									
4.									
5.									
6.									
7.									
8.									
9.									
10.									
11.									
12.									
13.									
14.									
15.									
16.									
17.									

HASŁO: _ _ _ _ _

1. Rozbudowana apostrofa otwierająca poemat epicki, w której autor zwraca się do muzy, bóstwa lub duchowego patrona z prośbą o natchnienie.
2. Młody panicz, ostatni z rodu Horeszków „choć po kądzieli”.
3. Tak nazywał swą szablę Gerwazy.
4. „Litwo! Ojczyzno moja! Ty jesteś jak”
5. Inaczej „dzięcielina”.
6. Męska suknia noszona na wierzch; długa, szyta z ozdobnego materiału, rękawy od łokcia po pachy szerokie, rozcięte.
7. Zginął zastrzelony przez Jacka Soplicę.
8. Jedno z przezwisk Gerwazego, wiernego sługi Horeszków.
9. „czarna” – zupa podawana na znak odmowy zaręczyn.
10. Książdz, bernardyn.
11. Żyd, karczmarz z wielkim talentem muzycznym.
12. Jedno z przezwisk Jacka Soplicy.
13. Dobrzyń – słynie z męstwa swoich szlachciców i z piękności szlachcianek.
14. Daleki krewny i przyjaciel Sędziego - Wojski....
15. Córka Ewy i wnuczka Stolnika Horeszki.
16. „Świątynia” – ulubiony zakątek Telimeny.
17. Spór o Kusego i - jeden z wątków pobocznych epepei.

Krzyżówka sprawdzająca wiedzę o książce

1.										
2.										
3.										
4.										
5.										
6.										
7.										
8.										
9.										
10.										
11.										
12.										
13.										
14.										

HASŁO: _ _ _ _ _ (Określenie unikatowej, niezwyklej i przez to cennej książki)

1. Papierowa ochrona książki, barwnie ilustrowana, pełni funkcję ozdobną.
2. Zewnętrzne karty książki, między którymi mieszczą się stronicy, pełnią funkcję ochronną.
3. Podwójna karta mocnego papieru przyklejona do pierwszej i ostatniej karty książki, łącząca je z okładką.
4. Specjalna tasiemka lub skórka przyklejona do górnego i dolnego brzegu grzbietu książki przy twardej oprawie.
5. Karta - zawiera podstawowe informacje o autorze, tytule, współtwórcach, miejscu wydania, wydawcę i tok wydania.
6. Pasek papieru przeważnie kolorowego, który opasuje książkę, pełni funkcję reklamową.
7. Jedna część kartki to
8. Na karcie tytułowej znajduje się jego imię i nazwisko.
9. Główna część książki składająca się z kartek.
10. Drukuje się w niej książki.
11. Znajduje się na końcu książki. Pomaga znaleźć szukany rozdział.
12. Rzemieślnik, który oprawia książki.
13. Miłośnik, znawca, zbieracz książek.
14. Osoba wykonująca ilustracje, rysunki w danej książce lub na jej okładkę.

Rozwiązania krzyżówek z poprzedniego numeru:

R. Gosciny, J. Sempe, „Mikołajek”

1.	P	I	E	S	Z	C	Z	O	S	Z	E	K
2.	L	U	D	E	C	Z	K	A				
3.	A	T	R	A	M	E	N	T				
4.	E	U	Z	E	B	I	U	S	Z			
5.	K	U	L	K	I							
6.	G	W	I	Z	D	E	K					
7.	R	E	K	S								
8.	D	Ż	O	D	Ż	O						
9.	O	K	U	L	A	R	Y					
10.	G	O	T	F	R	Y	D					
11.	C	Y	G	A	R	O						
12.	R	O	S	Ó	Ł							
13.	K	L	E	O	F	A	S					
14.	R	O	W	E	R							
15.	A	L	C	E	S	T						

HASŁO: PAN BLEDURT

Maria Kownacka, „Kajtkowe przygody”

1.	K	O	W	N	A	C	K	A				
2.	L	E	N									
3.	W	A	W	R	Z	O	N	E	K			
4.	K	A	P	U	S	T	A					
5.	B	O	C	I	A	N						
6.	J	E	Ż									
7.	Ł	A	K	O	M	S	T	W	O			
8.	Z	A	J	A	C							
9.	B	U	K	I	E	T						
10.	K	U	K	I	E	Ł	K	A				

HASŁO: KLEKOT

WARTO PRZECZYTAĆ

Recenzja książki Hanny Ożogowskiej, *Dziewczyna i chłopak, czyli heca na 14 fajerek*



Dziewczyna i chłopak, czyli heca na 14 fajerek to powieść dla młodzieży, autorstwa Hanny Ożogowskiej, wydana po raz pierwszy w roku 1961.

Tosia i Tomek to bliźniacze rodzeństwo, jednak każde z nich jest zupełnie inne. Tosia to spokojna, grzeczna dziewczynka, Tomek – zwariowany chłopak pełen szalonych pomysłów. Zbliżają się wakacje, każdy na odpoczynek wybiera sobie inne miejsce i cel podróży: mama do Ciechocinka do sanatorium, Tosia do cici Isi do Białegostoku, by pomóc w opiece nad młodszymi dziećmi, Tomek do wuja do Leśniczówki, gdzie ma być trzymany „męską ręką” i przygotowywać się do poprawki z historii, a tata zostaje w domu, żeby pracować nad ważnym projektem. Pierwsza wyjechała mama, martwiąc się, czy wszyscy na pewno sobie poradzą bez jej opieki. Zapewniają, że tak. Los sprawia, że tuż przed

wyjazdem dzieci muszą w tajemnicy zamienić się rolami. Chłopak musi niezwłocznie załatwić „męską” sprawę. Żeby się nic nie wydało, siostra jedzie za niego do leśniczówki, a on musi odegrać rolę niańki u cioci Isi. Tosia, która pojechała za brata przeżyła bardzo wiele: nocowała sama w ciemnym pokoju, jeździła na koniu, a Tomek został specjalistą w dziedzinie mody, uczesania, stoczył nawet bitwę z kuzynkami przeciw okolicznym chłopakom i cały czas zachwalał bardzo swojego brata. Ciocia Isia i wujek bardzo sobie chwalą swoich podopiecznych. Nikt z rodziny nie orientuje się, co zaszło. Jak poradzą sobie w nowych wcieleniach? Czy uda im się zachować sekret?

Jest to książka bardzo ciekawa. Można się przy niej uśmieć do łez. Tosia i Tomek nie pozwalają się nudzić swoim krewnym i rodzicom, ale również i nam, Czytelnikom. Książka Ożogowskiej to książka mojego dzieciństwa. Poza tym oglądałam w telewizji polski serial telewizyjny w reżyserii Stanisława Lotha z roku 1977, który jest luźną adaptacją filmową książki. Grają w nim m.in. Stanisław Mikulski czy Teresa Lipowska. Jeżeli nie znacie tych aktorów, to może warto by było sprawdzić w książkach, w Internecie czy popytać rodziców. Sięgnijcie po tę książkę, bo naprawdę warto!

Polecam!!!



Kadr z serialu *Dziewczyna i chłopak, czyli heca na 14 fajerek*

KONKURSY BIBLIOTECZNE

W dzisiejszym numerze przedstawiam wyniki konkursów bibliotecznych.

Konkurs: Exlibris Biblioteki Szkolnej


I miejsce: Kamila Zok klasa 5 a



II miejsce: Maja Owczarczyk klasa 5 a




III miejsce: Bartłomiej Ochman klasa 5 a



Podziękowania dla:


Szymona Garczarczyk klasa 5 b



Kuby Aleksy klasa 4



Aleksandry Mika klasa 7 b



Konkurs: Niezwykłe Skarpetki

I miejsce: Anna Jarzab klasa 2 a



II miejsce: Jakub Sitek klasa 2 b



III miejsce: Paulina Pietrowska klasa 2 b

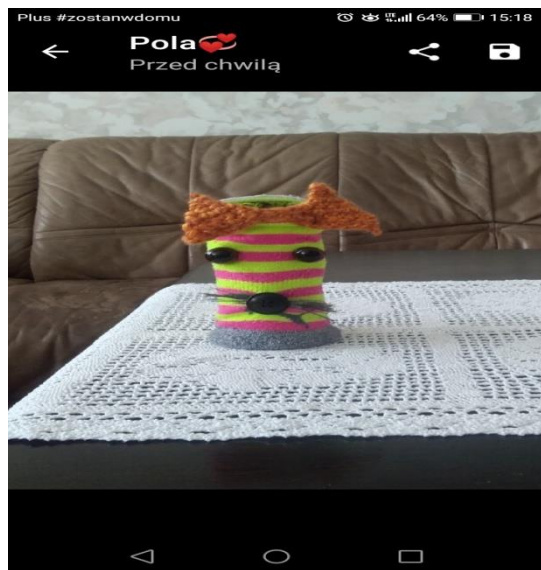


Gorące podziękowania dla:

Dominika Adamek klasa 2 a



Poli Kucharczyk klasa 2 a



Wiktorii Rabenda klasa 2 b



Konkurs: Mój ulubiony bohater z bajki

I miejsce: Zuzanna Musiał klasa 1 a




II miejsce: Oliwier Nowak klasa 1 b



III miejsce: Franciszek Hucz klasa 1 b



Podziękowanie dla Laury Pająk klasa 1 a




GRATULACJE!!!

Przypominam o akcji biblioteki szkolnej zorganizowanej w związku z obchodzonym 23 kwietnia Światowym Dniu Książek i Praw Autorskich:

Książka, której nigdy nie zapomnę

Na adres regina21a@wp.pl można wysyłać do 4 maja zdjęcia okładek swoich ulubionych książek (lub swoje zdjęcie z ulubioną książką) . Zdjęcia zostaną zaprezentowane w gazetce *Domowa Biblioteczka* podczas XVII Ogólnopolskiego Tygodnia Bibliotek, który jest obchodzony od 8 do 15 maja 2020 roku.

Gorąco zachęcam do wysyłania zdjęć i do udziału w akcji. Dodam jeszcze, że dołączyła do nas szkoła polonijna z Ukrainy (Sobotnia Szkoła Języka Polskiego przy Ośrodku Kultury Polskiej im. Karola Wojtyły w Dnipro) i również bierze udział w naszej akcji.



Majowe Święta – dni, o których należy pamiętać

Przed nami czas trzech świąt majowych: 1, 2 i 3 maja, które są szczególnie ważne w historii Polski. Będziemy je obchodzić w szczególny sposób – razem, a jednak osobno. Ale czy tak naprawdę wszyscy wiemy, dlaczego świętujemy? Warto przypomnieć sobie, skąd wzięły się święta majowe.

1 Maja

1 Maja – to Międzynarodowy Dzień Pracy. Rodowód tego święta sięga XIX wieku i niestety jest naznaczony krwią i cierpieniem wielu osób. Święto zostało ustanowione w Paryżu w 1890 r. przez Kongres założycielski II Międzynarodówki (zrzeszenie partii socjalistycznych). Wybrana data była wyrazem pamięci dla strajkujących robotników z Chicago, którzy w 1886 r. protestowali przeciwko niskim płacom oraz 12-godzinemu dniowi pracy. Manifestacja została brutalnie stłumiona przez policję, w wyniku czego życie straciło wiele osób. W Polsce święto głównie kojarzone jest z poprzednim ustrojem. W czasach PRL był to bardzo uroczysty dzień, a uczestnictwo w obchodach było niemal obowiązkowe. Kierownictwo partyjne dbało o każdy szczegół uroczystości, nawet o hasła na transparentach. Dzień 1 maja w Polsce został ustanowiony Świętem Pracy i dniem wolnym od pracy w 1950 r.

2 Maja

2 maja obchodzony jest Dzień Flagi Państwowej oraz Dzień Polonii i Polaków za Granicą. Jest to jedno z najmłodszych świąt państwowych, wprowadzone na mocy ustawy z dn. 20.11.2004 r. o godle, barwach i hymnie narodowym. Głównym założeniem tego święta jest popularyzacja wiedzy o polskiej tożsamości i symbolach narodowych. Warto wspomnieć, że 2 maja 1945 r. polscy żołnierze z I Dywizji Kościuszkowskiej, zdobywający Berlin, umieścili polską flagę na Kolumnie Zwycięstwa w Tiergarten oraz na Reichstagu w Berlinie. Natomiast w okresie Polski Ludowej był to dzień, kiedy po obchodach pierwszomajowych zdejmowano wszystkie flagi, aby nie zostały na Święto Konstytucji 3 Maja, które nie było przez komunistyczne władze uznawane. Dziś ochronę prawną symboli państwa gwarantuje Konstytucja, a warunki jej używania określa ustawa. Pamiętajmy, aby na czas świąt majowych wywiesić flagę Polski i tym samym podkreślić naszą narodową tożsamość.

3 Maja

3 maja obchodzimy rocznicę uchwalenia Konstytucji z 1791 r. Była to pierwsza w Europie i druga na świecie (po amerykańskiej z 1787 r.) konstytucja uchwalona przez tzw. Sejm Wielki, zwany także Sejmem Czteroletnim. Za jej autorów uważa się króla Stanisława II Augusta Poniatowskiego, wielkiego marszałka litewskiego Ignacego Potockiego oraz ks. Hugona Kołłątaja, duchownego i filozofa. Ustawa zasadnicza zniósła liberum veto, wprowadziła trójpodział władzy, ograniczyła rolę senatu. Zniósła wolną elekcję i wprowadziła dziedziczność tronu. Uznała chłopów za część narodu oraz zagwarantowała tolerancję religijną.

Uchwalenie Konstytucji 3 Maja uważa się za jedno z najważniejszych i przełomowych wydarzeń w historii państwa Polskiego. Mimo późniejszych rozbiorów, dokument ten pomagał kolejnym pokoleniom podtrzymać dążenia do niepodległości.

Dzień 3 Maja 1791 roku został uznany Świętem Konstytucji 3 Maja. Obchody tego święta były zakazane podczas rozbiorów, a ponownie jego obchodzenie zostało wznowione w II Rzeczypospolitej w kwietniu 1919 roku.

Święto Konstytucji 3 Maja zostało zdelegalizowane przez hitlerowców i sowietów podczas okupacji Polski w czasie II wojny światowej, a po antykomunistycznych demonstracjach w 1946 r. nie było obchodzone w Polsce, natomiast zastąpione obchodami Święta 1 Maja. W styczniu 1951r. Święto 3 Maja zostało oficjalnie zdelegalizowane przez władze komunistyczne. W roku 1981 ponownie władze świętowały uchwalenie majowej konstytucji. Do roku 1989 w tym dniu często dochodziło w Polsce do protestów i demonstracji antyrządowych i antykomunistycznych. Po zmianie ustroju, od kwietnia 1990 r. Święto Konstytucji 3 Maja należy do uroczystości obchodzonych polskich świąt. W roku 2007 po raz pierwszy święto Konstytucji 3 Maja obchodzono na Litwie.

Źródło: <https://www.kuratorium.opole.pl/majowe-swiate-dni-o-ktorych-nalezy-pamietac/>



Flaga Polski –

krótki poradnik, jak poprawnie eksponować flagę

Zbliża się majówka. W ten długi weekend, jak co roku, nasze ulice i place zostaną ozdobione setkami flag. Wielu Polaków zdecyduje się także na udekorowanie swoich okien i domów. Oto krótki poradnik, który podpowie nam, jak wywiesić poprawnie flagę.

Czy flaga i bandera to to samo?

Istnieją dwa rodzaje polskiej flagi państwowej. Pierwsza, to znany wszystkim biało-czerwony prostokąt. Druga to flaga z godłem RP na białym pasie. Zgodnie z obowiązującą ustawą, tej drugiej wersji mogą używać tylko oficjalne przedstawicielstwa kraju za granicą, cywilne lotniska i samoloty, kapitanaty portów, oraz polskie statki morskie jako banderę.

Jak eksponować flagę?

Symbole narodowe należy otaczać czcią i szacunkiem. Można powiedzieć, że jest to podstawowa zasada, z której wywodzi się cała reszta. Flagi zwykle pojawiają się na budynkach z okazji uroczystości państwowych. Mniej osób wie, że możemy też użyć symboli narodowych dla uczczenia ważnych wydarzeń w życiu prywatnym, bo dawne zakazy z czasów PRL zostały zniesione.

Wywieszana flaga powinna być czysta i wyprasowana. Nie wolno dopuścić, by materiał był brudny, podarty, postrzępiony, spłowiały lub pomazany. Podnosząc flagę należy pamiętać, by umieścić ją na szczycie masztu. Nie powinna dotykać podłoża, ani być zamoczona w wodzie. Rzeczą oczywistą jest, że zawsze trzeba sprawdzić, czy kolejność barw jest właściwa, czyli biały na górze, czerwony na dole.

Starannie umocowana flaga nie powinna ulec zerwaniu. Jeżeli owinie się wokół masztu, trzeba ją rozplątać. Dla kibiców sportowych bardziej zaskakująca może być zasada, że za niegodne symbolu narodowego uznaje się także umieszczanie na fladze czy godle jakichkolwiek napisów, rysunków, czy obrazków. Co więcej na drzewcu nie wolno umieszczać dekoracji, ani znaków reklamowych.

Jak się zachować, gdy flaga jest zniszczona?

Jeżeli flaga uległa uszkodzeniu lub odbarwieniu, powinna zostać zniszczona w sposób godny. Za destrukcję z zachowaniem szacunku uznaje się rozdzielenie barw i spalenie. Obywatele Polski nie powinni dopuścić do sytuacji, by flaga, nawet prosta, papierowa, była porzucona na ulicy, czy wyrzucona na śmietnik.

Czy można robić kubki z flagą?

W ustawie zapisano, że Symbole RP nie mogą być umieszczane na przedmiotach przeznaczonych do sprzedaży, lecz dozwolone jest ich umieszczanie w „formie stylizowanej lub artystycznie przetworzonej”, ale tak, by flagi lub godła nie ośmieszały. Pośrednio z tego wynika fakt, że nie umieszcza się ich na przedmiotach jednorazowego użytku, np. chusteczkach, czy serwetkach. Jeżeli ktoś nosi na ubraniu jakiś symbol państwowy, to uszanowanie go polega na godnym zachowaniu.

Jak uporządkować kilka flag?

Symbole państwowe innych państw należy traktować z takim szacunkiem, jakiego oczekujemy od innych w stosunku do polskich symboli państwowych. Wywieszając flagi kilku państw i organizacji trzeba zadbać o to, by każda miała swój drzewiec, i by wszystkie były tej samej wysokości. Flaga Polski w kraju powinna zajmować pozycję uprzywilejowaną, zgodnie z zasadami heraldyki. Z faktu, że prawa heraldyczna to w rzeczywistości lewa obserwatora, zwykle trudność sprawia pytanie, którą flagę umieścić z której strony. Dla uproszczenia posłużymy się tu perspektywą widza stojącego przed wejściem do budynku, przed którym znajduje się rząd masztów. Jeżeli jest ich dwa lub cztery, symbol Polski zajmie pierwsze miejsce od lewej. Jeżeli są 3, to pozycją uprzywilejowaną jest środek. W przypadku większej ilości eksponowanych flag stosuje się zasady protokołu dyplomatycznego. Kolejne miejsca po polskiej zajmują (w tej kolejności): flaga innego państwa, województwa, powiatu, gminy, Unii Europejskiej, organizacji międzynarodowej, służbowa (policji, straży pożarnej itp.), firmowa (organizacji, uczelni, szkoły, klubu sportowego itp.) i na końcu okolicznościowa (związana z wydarzeniem).



Źródło: <https://niepodlegla.gov.pl/aktualnosci/flaga-polski-podrecznik-uzytownika/>

ROZMAITOŚCI

ZRÓB TO SAM!

OZDOBNE KWIATY



Piękne, wykonane z prostych materiałów kwiaty to idealna ozdoba doniczkowa, na pewno wniesie do Twojego domu trochę słońca!

Potrzebne będą:

- Papier kolorowy, bibuła, foremka do muffinek, rurka do picia
- Taśma bezbarwna, klej

Wykonanie:

1. Z kolorowego papieru wycinamy sporej wielkości kwiat, następnie jego środek wyklejamy postrzępioną bibułą.
2. Na środku bibuły przyklejamy foremkę.
3. Z tyłu kwiatu przyklejamy słomkę.

Gotowe!

Źródło: <https://czasdzieci.pl/inspiracje/id,1498080a.html>



Potrzebne materiały:

- kolorowa bibuła
- metalowy drucik
- klej, nożyczki

Jak zrobić:

1. Z bibuły wycinamy odpowiedniej szerokości paski papieru, u góry wycięte w kształt imitujący płatki kwiatu.
2. Środek kwiatu robimy ze ścinków bibuły owiniętych jednym większym kawałkiem bibuły, zostawiamy u dołu dłuższy kawałek wokół, którego owijamy wycięty wcześniej pas bibuły.
3. Całość zawijamy u dołu drucikiem, zostawiamy dłuższy koniec, który posłuży za łodygę kwiatu.
4. Wokół drucika owijamy pas zielonej bibuły wyciętej w ten sposób by imitowała liście lub płatki kwiatu, sklejamy w pobliżu kielicha kwiatu klejem.

Gotowe!

Źródło: <https://czasdzieci.pl/inspiracje/id,828191.html>


KSIĄŻKOWE PODRÓŻE

Propozycje książek, dzięki którym możemy wybrać się do wszystkich miejsc na świecie, o jakich marzymy lub o jakich nawet nie słyszeliśmy. Z pewnością pomogą nam w tym piękne zdjęcia, barwne opisy i niezwykle interesujące ciekawostki, które możemy w tych książkach znaleźć. Książki te umożliwiają ekscytujące podróże przystawionym „palcem po mapie”.

Mapy

Daniel i Aleksandra Mizielińscy

- wyd. Dwie Siostry
- wiek: od 8 roku życia



Ta książka to podstawa wszelkich podróży „na papierze”. Jeśli jej nie znacie, koniecznie musicie nadrobić zaległości. Ta książka nie jest za duża - można położyć ją na podłodze lub łóżku i położyć się na niej, aby ją przeglądać. Po drugie nie jest za trudna - to od czytającego zależy na jakich elementach skupi swoją uwagę: imiona w danych krajach, przyroda, stolice, mapy, czy też zabytki. A wiadomości jest w niej naprawdę sporo. Ważną cechą jest również możliwość czytania od dowolnie wybranego momentu - wybranemu elementowi można poświęcić tyle czasu ile się chce.

Nela na 3 kontynentach

Nela Mała Reporterka

- **Wydawnictwo: Burda Książki**
- **Wiek odbiorców: 7-14 lat**




Nela jest prawdziwym fenomenem na rynku książki dla dzieci. Publikacje małej reporterki cieszą się tak dużym powodzeniem, ponieważ przedstawiają wybrane kraje (tematy) przystępnym, zrozumiałym dla dzieci językiem i uzupełnione są ciekawymi zdjęciami, a też na przykład filmami, które odtworzą ci, którzy znajdą ukryte kody. Młodzi czytelnicy lubią również utożsamiać się z bohaterem poznawanych opowieści, a w tym wypadku jest to bardzo proste - Nela jest przecież w ich wieku. Takie lekcje przyrody i geografii zostają w głowach zdecydowanie dłużej. Seria publikacji Neli liczy już kilkanaście książek - jeśli się z Nela polubicie, przyjemność czytania o jej przygodach zostanie z Wami na dłużej.

Dziennik łowcy przygód. Madagaskar. Klątwa pasiastego lemura

Szymon Radzimierski

- Wydawnictwo: Społeczny Instytut Wydawniczy Znak
- Wiek odbiorców: 8 do 12 lat



W wieku 8 lat mały Szymon łodzianin, uczeń klasy dwujęzycznej postanowił założyć blog, na którym opisywał swoje podróże. To był pierwszy krok, który doprowadził go do napisania własnych książek. Są one nie tylko opisami podróży, ale wciągającymi opowieściami pełnymi emocji, zagadek i tajemniczych przygód.

Źródło: https://czasdzieci.pl/ro_artykuly/id,1501855d.html

Wasze prace plastyczne





STRONA ŻARTOWNISIA

Nauczyciel pyta dzieci w klasie:

- *Czy wiecie dzieci jaki ptak nie buduje gniazd?*
- *Zgłasza się Jasio: Tak! To kukułka!*
- *Nauczyciel: A czemu nie buduje?*
- *Jasio: No bo mieszka w zegarach.*

Jasiu dlaczego masz w zeszyte te same błędy co twój kolega z ławki?

- *Bo mamy tego samego nauczyciela od j. polskiego...*

- *Dlaczego ciągle spóźniasz się do szkoły? - pyta nauczycielka Jasia.*
- *Bo nie mogę się obudzić na czas...*
- *Nie masz budzika?*
- *Mam, ale on dzwoni wtedy gdy śpię.*

Na lekcji przyrody nauczycielka pyta:

- *Jasiu, co wiesz o jaskółkach?*
- *To bardzo mądre ptaki. Odlatują, gdy tylko rozpoczyna się rok szkolny!*

Nauczyciel na lekcji polskiego pyta się Stasia:

- *Jaki to czas? Ja się kąpię, ty się kąpiesz, on się kąpie...*
- *Sobota wieczór, panie profesorze.*

Mama pyta się Jasia:

- *Jasiu, jaki przedmiot w szkole najbardziej lubisz?*
- *Dzwonek, mamo.*

- *Powtórzmy tabliczkę mnożenia - mówi ojciec do syna - na pewno wiesz, że dwa razy dwa jest cztery, a ile to będzie sześć razy siedem?*
- *Tato, dlaczego ty zawsze rezerwujesz dla siebie łatwiejsze przykłady?!*

Rozwiązania łamigłówek matematycznych z poprzedniego numeru

Szereg 1

81.

Kolejne liczby powstają z poprzednich przez pomnożenie przez 2 albo dodanie 7 na przemian. Tak więc $4 \times 2 = 8$; $8 + 7 = 15$; $15 \times 2 = 30$; $30 + 7 = 37$; $37 \times 2 = 74$; $74 + 7 = 81$.

Liczba

Jaką szczególną własność ma liczba 4291857630?

Powstała przez wypisanie wszystkich cyfr od 0 do 9 w kolejności alfabetycznej.

**Do zobaczenia,
wkrótce kolejny numer!!!**